

communication visuelle

axe et cible

expographie

materiel
creation graphique
impression numerique



SA LONS EXPOS ITIONS S NS EX TIONS S LONS EX IONS

communication visuelle

vario d2 Original

Display à cadre

Display particulièrement accrocheur, à cadre droit ou cintré, pour une présentation efficace des messages publicitaires. Le montage sans solution de continuité permet de combiner un nombre illimité de cadres. La rainure latérale du système OCTANORM autorise de multiples combinaisons. Vous pouvez aussi le compléter avec des spots, des sacs et des portes brochures. Des montants et des traverses en aluminium anodisé haute qualité lui confèrent son caractère technique. Son faible poids et son montage aisé font du vario d2 un display standard indispensable.



Exemple de réalisation: 3 pcs. VA 1275, 2 pcs. M 249, 2 pcs. M 825, 2 pcs. M 1440
4 pcs. Z 361, VA 5036, VA 5032, 3 pcs. VA 5020
Panneau recommandé: de 0,7 mm à 1,0 mm PVC



VA 5020



VA 5036

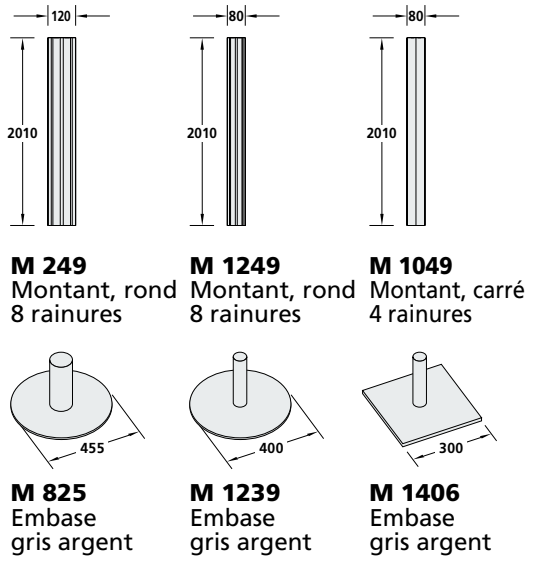
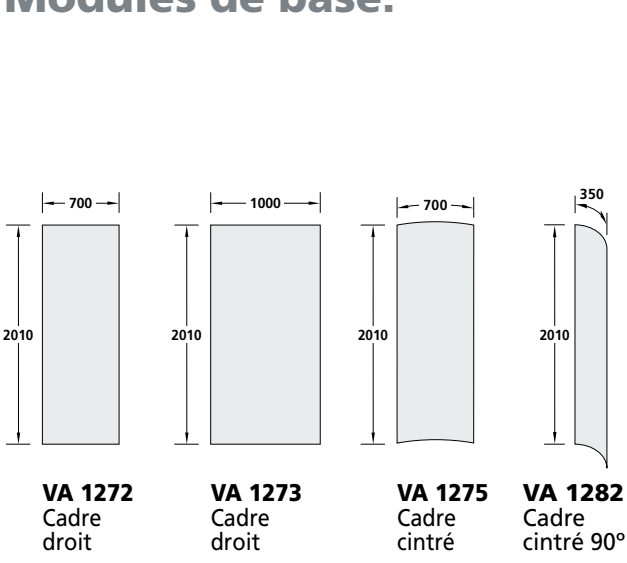


M 1440



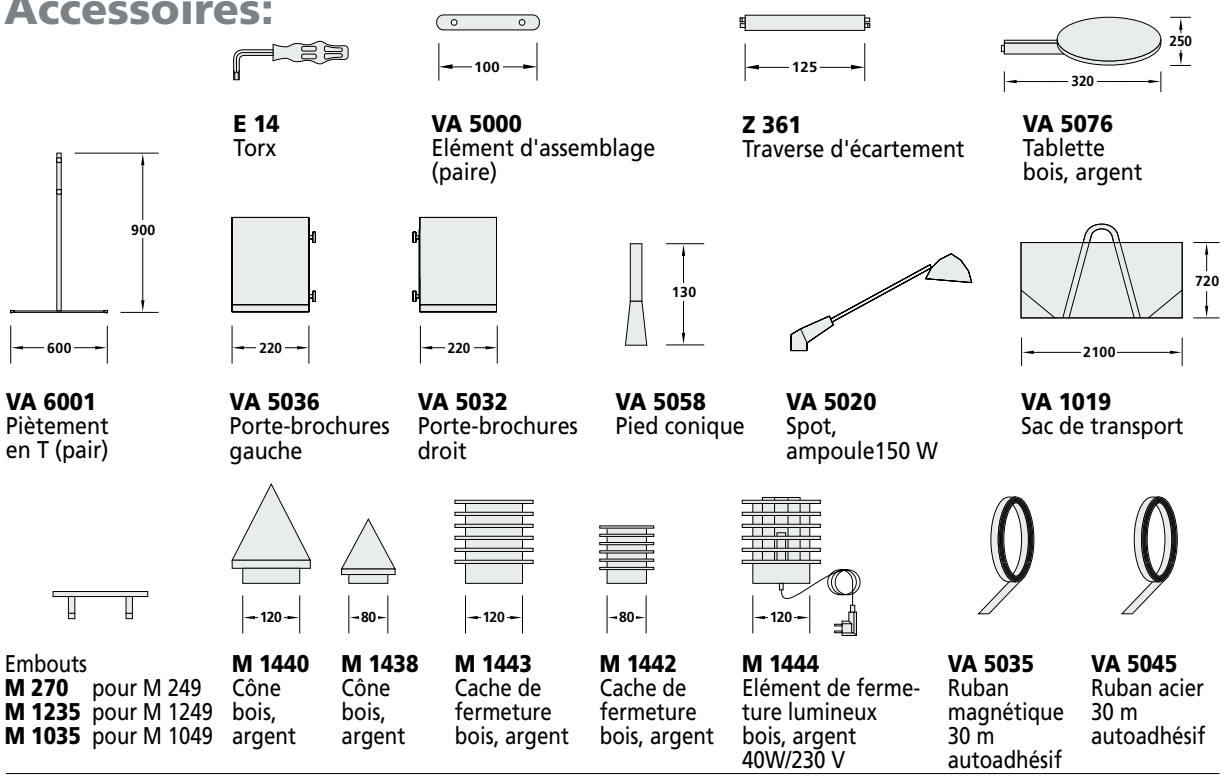
M 1444

Modules de base:

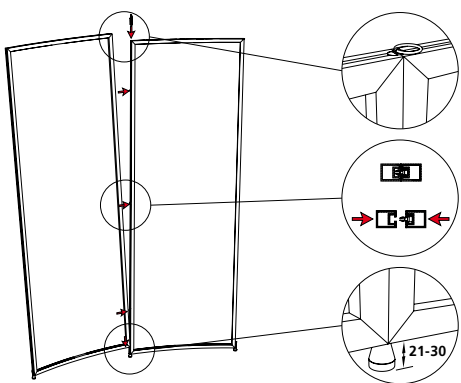


Livré sans panneaux, éléments d'assemblage fournis, les dimensions correspondent à la dimension du panneau

Accessoires:



Information technique:



vario d2

Version portable

Un display pour une image professionnelle sans complications. Son aspect visuel, sa technique et sa souplesse sont ceux du vario d2 Original, mais il se distingue par un point particulièrement important: montants et traverses sont amovibles. Ce qui permet de le démonter en éléments pouvant être transportés dans une voiture. Un autre avantage: tous les accessoires et pièces complémentaires du programme vario d2 Original se montent aussi sur cette version portable. Il constitue ainsi un complément optimal pour un résultat spectaculaire, au moindre coût.



Exemple de réalisation: M 825, 2 pcs. M247, M 1440, 2 pcs. Z 361, 5 pcs. VA 1263
Panneau recommandé: de 0,7 mm à 1,0 mm PVC



Cadres, superposés ou juxtaposés



Assemblage des montants
2x VA 5000 (= 4 pcs.)

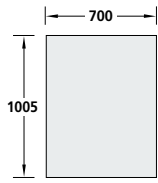


Dispositif d'assemblage à clips

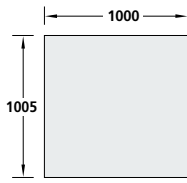


Connecteur en "H"

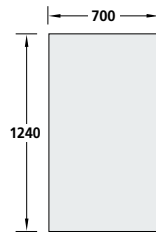
Modules de base:



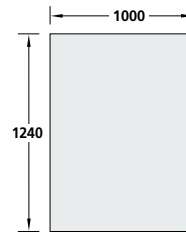
VA 1253
Cadre droit



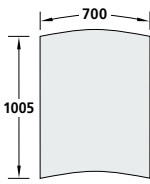
VA 1255
Cadre droit



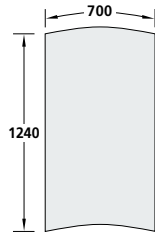
VA 1254
Cadre droit



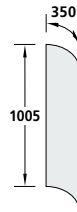
VA 1256
Cadre droit



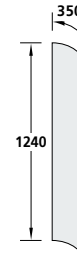
VA 1263
Cadre cintré



VA 1264
Cadre cintré



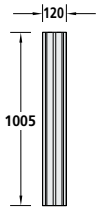
VA 1280
Cadre cintré 90°



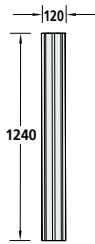
VA 1281
Cadre cintré 90°

Livré sans panneaux, éléments d'assemblage fournis, les dimensions correspondent à la dimension du panneau

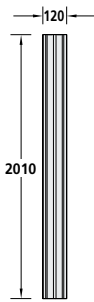
Accessoires:



M 247
Montant, rond
8 rainures

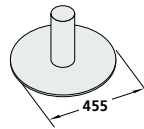


M 248
Montant, rond
8 rainures

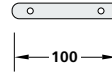


M 249
Montant, rond
8 rainures

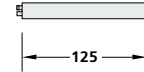
Autres montants sur demande



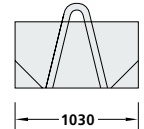
M 825
Embase
gris argent



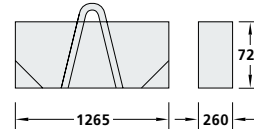
VA 5000
Élément d'assemblage
(paire)



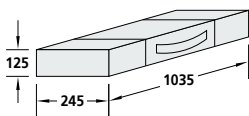
Z 361
Traverse d'écartement



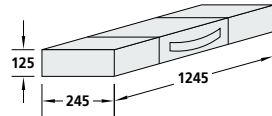
VA 1011
Sac de transport



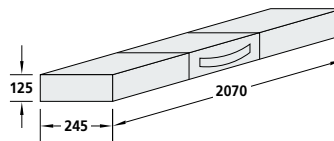
VA 1016
Sac de transport



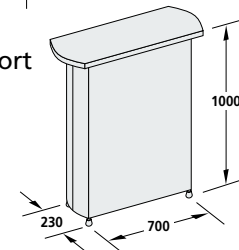
VA 1102
Sac de transport
pour 2 M 247



VA 1103
Sac de transport
pour 2 M 248



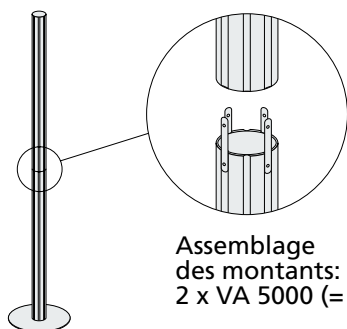
VA 1104
Sac de transport
pour 2 M 249




VA 1100
d2-Counter,
avec sac de transport

Autres accessoires de la gamme vario d2, voir pages 7 et 11

Information technique:



Assemblage
des montants:
2 x VA 5000 (= 4 pcs.)



Cadres portables superposés et juxtaposés

vario d2

Display pour bannières textiles



Exemple de réalisation: Set M 1350, VA 5032, VA 5036
Panneau recommandé: bannière textile avec ourlet creux

Le trio à succès, grâce auquel les impressions numériques sur textiles deviennent le clou de la publicité. Embases, montants et traverses constituent les trois éléments de ce système qui sert à réaliser ce display accrocheur. Le principe en est tout simple: on enfle les traverses dans l'ourlet. L'élément de serrage de la traverse inférieure permet de tendre la bannière. Il se décline en trois versions: avec un montant et une bannière d'un côté ou une bannière de chaque côté. Ou avec deux montants encadrant une bannière.



Kit de bannières, des deux côtés M 1352



Élément de serrage et Torx E 14

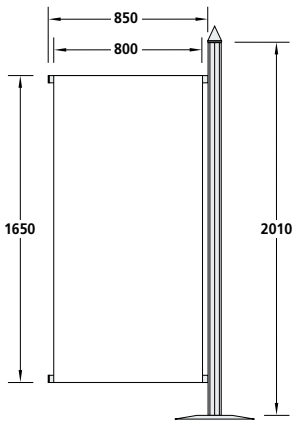


Assemblage montant-traverse

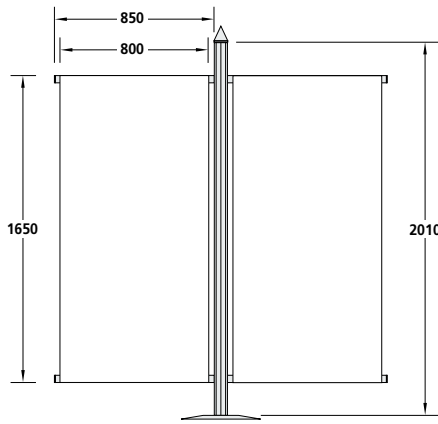


Embase M 1239 et montant M 1249

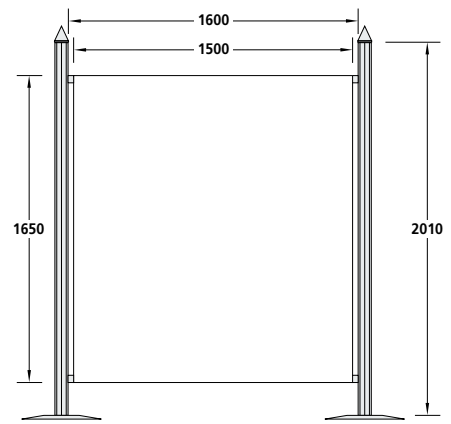
Modules de base:



M 1351
 Kit bannière, unilatéral
 1 montant, Ø 80 mm,
 2 traverses long. 850 mm
 avec embase et cône



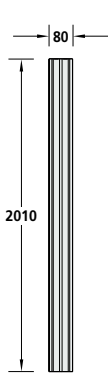
M 1352
 Kit bannière, bilatéral
 1 montant, Ø 80 mm,
 4 traverses long. 850 mm
 avec embase et cône



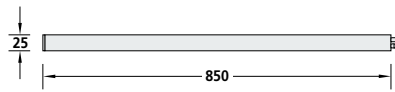
M 1350
 Kit bannière, central
 2 montants, Ø 80 mm,
 2 traverses long. 1600 mm
 avec embase et cône

Livrés sans panneaux, les dimensions intérieures correspondent à celles de la bannière

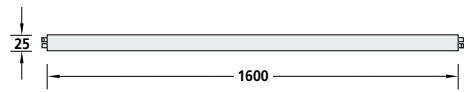
Accessoires:



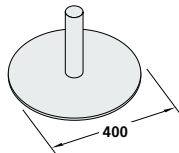
M 1249
 Montant
 rond, Ø 80 mm
 8 rainures



Z 363
 Traverse, d'un côté avec élément
 de serrage, de l'autre avec embout



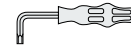
Z 365
 Traverse avec élément de serrage de
 chaque côté



M 1239
 Embase
 gris argent



M 1438
 Cône, bois, argent



E 14
 Torx

Autres accessoires du programme vario d2, voir pages 7, 9 et 11

Information technique:

